

NUEVA Loop Alarm Serie 3011



Volumen de alarma > 90DB

Batería en espera
Tiempo: 2 años aprox.

3M Adhesivo,
Fuerte y Seguro

Indicador LED
Visible



SYSTEMS AND BUREAU CONTROL (SBC)
Pol.Ind.PISA.C/Industria 5, Edificio Metropol 3, oficina 26.
41927 MAIRENA DEL ALJARAFE (Sevilla) Spain
Tel: +34 955.600.365
www.sbcontrol.es

TAMAÑO PEQUEÑO, VOLUMEN ALTO



3011 Sensor Plano

Largo:180mm+150mm+
180mm
Color: Blanco/Negro



3012 Lazo

Largo:180mm+150mm+
180mm
Color: Blanco/Negro

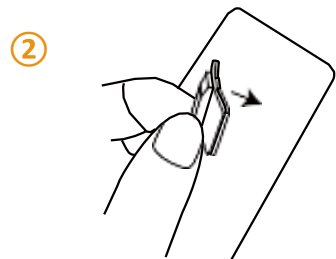
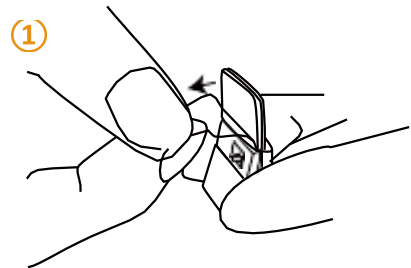


3013 Sensor Mini

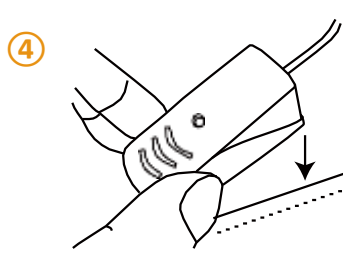
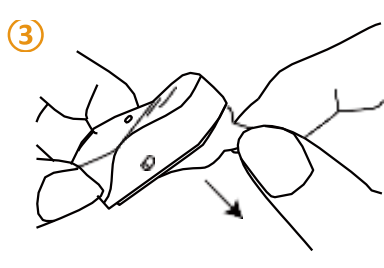
Largo:180mm+150mm+
180mm
Color: Blanco/Negro



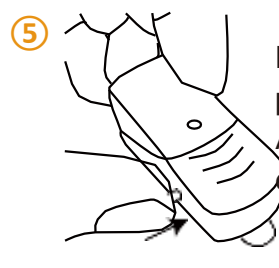
Instrucciones:



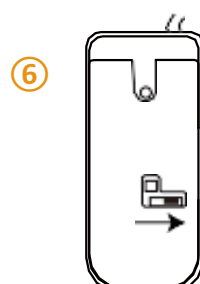
Pegue el sensor en el
producto a proteger



Pegue el Loop
Alarm a la mesa.



Presione el botón
pequeño y la Loop
Alarm queda en estado
de alarma



Si el artículo se despeg
del sensor plano o la Loop
Alarm se separa de la mesa,
presione el botón (en el dibujo)
para desactivar la alarma.

